



FACULTAD DE AGRONOMÍA
Y VETERINARIA
UNIVERSIDAD NACIONAL
DE RÍO CUARTO



¿Cómo realizar envíos a través de la plataforma OJS?

Ab Intus

REVISTA CIENTÍFICA DE LA FACULTAD DE AGRONOMÍA Y VETERINARIA - UNRC

1) Regístrese

En la parte superior derecha de nuestra página se encuentra el botón “Registrarse”.

Ab Intus

REVISTA CIENTÍFICA DE LA FACULTAD DE AGRONOMÍA Y VETERINARIA - UNRC

Anuncios Actual Archivos Acerca de ▾

🔍 Buscar



Idioma

[Español \(España\)](#)
[English](#)

Información

[Para lectoras/es](#)
[Para autores/as](#)
[Para bibliotecarios/as](#)

[Enviar un artículo](#)

2) Complete el Formulario de registro

Una vez completados estos pasos usted estará habilitado para realizar envíos a “Ab Intus”.

[Inicio](#) / [Registrarse](#)

Perfil

Nombre *

Segunda Nombre

Apellidos *

Afiliación *

País *

Entrar

Correo electrónico *

Nombre usuario *

Contraseña *

Repita la contraseña *

¿Estaría dispuesto a revisar envíos para esta revista?

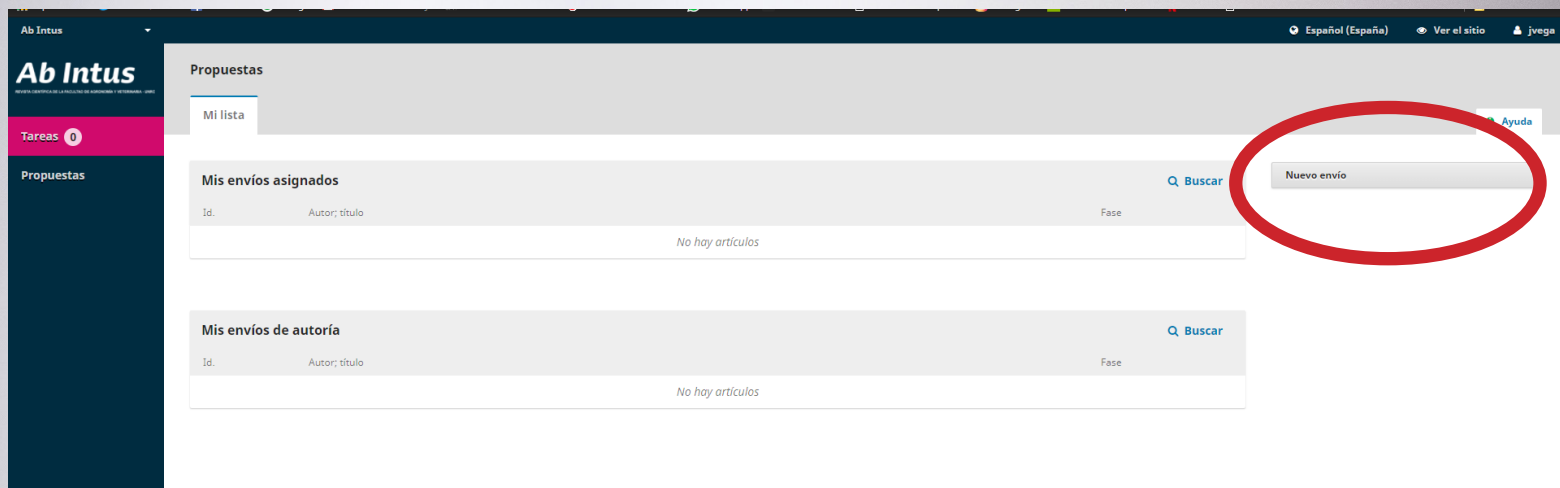
Sí, solicitar el rol Revisor externo.

[Registrarse](#)

[Entrar](#)

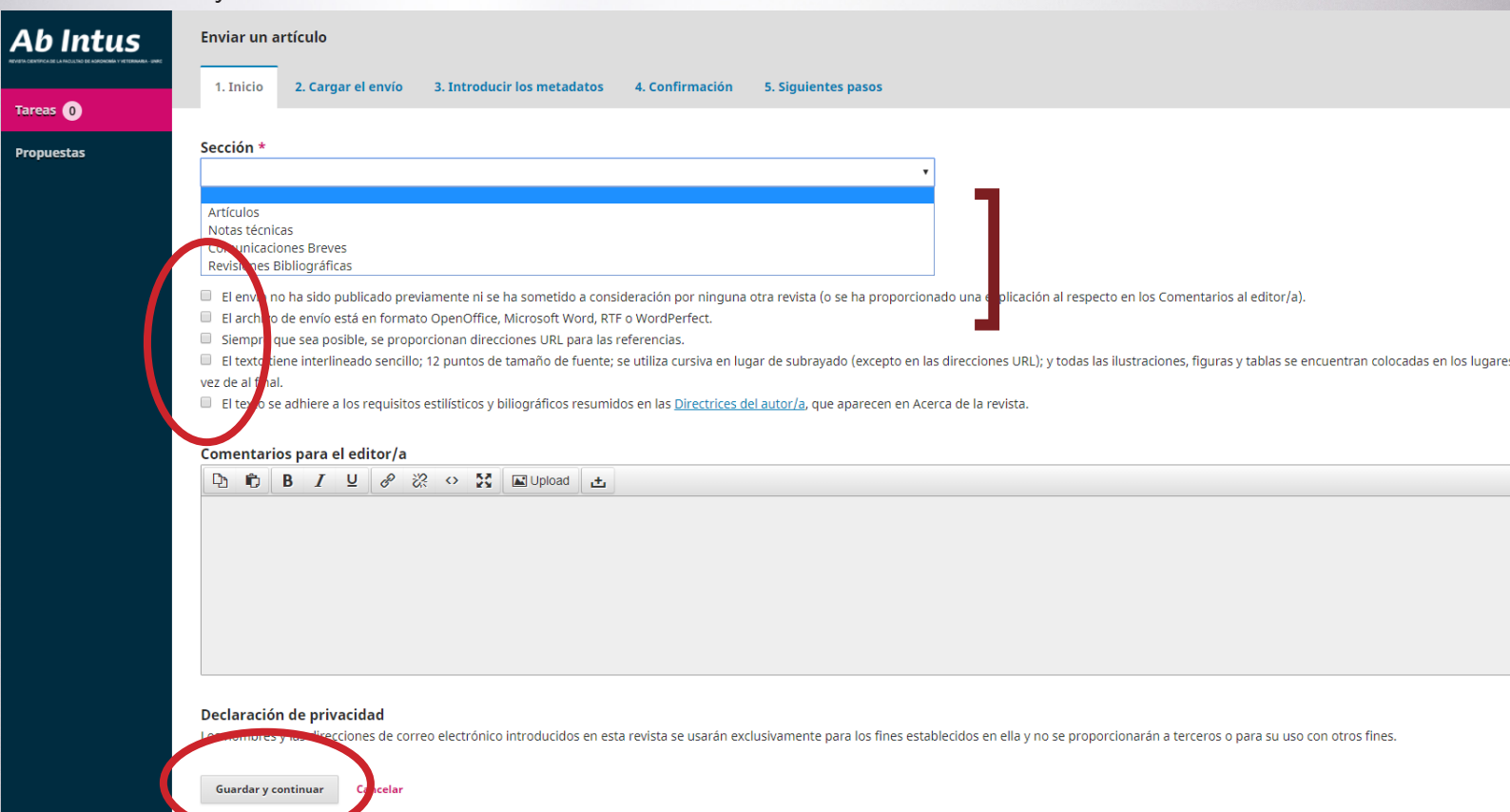
3) Ingrese en su perfil

Presione “Nuevo Envío”.

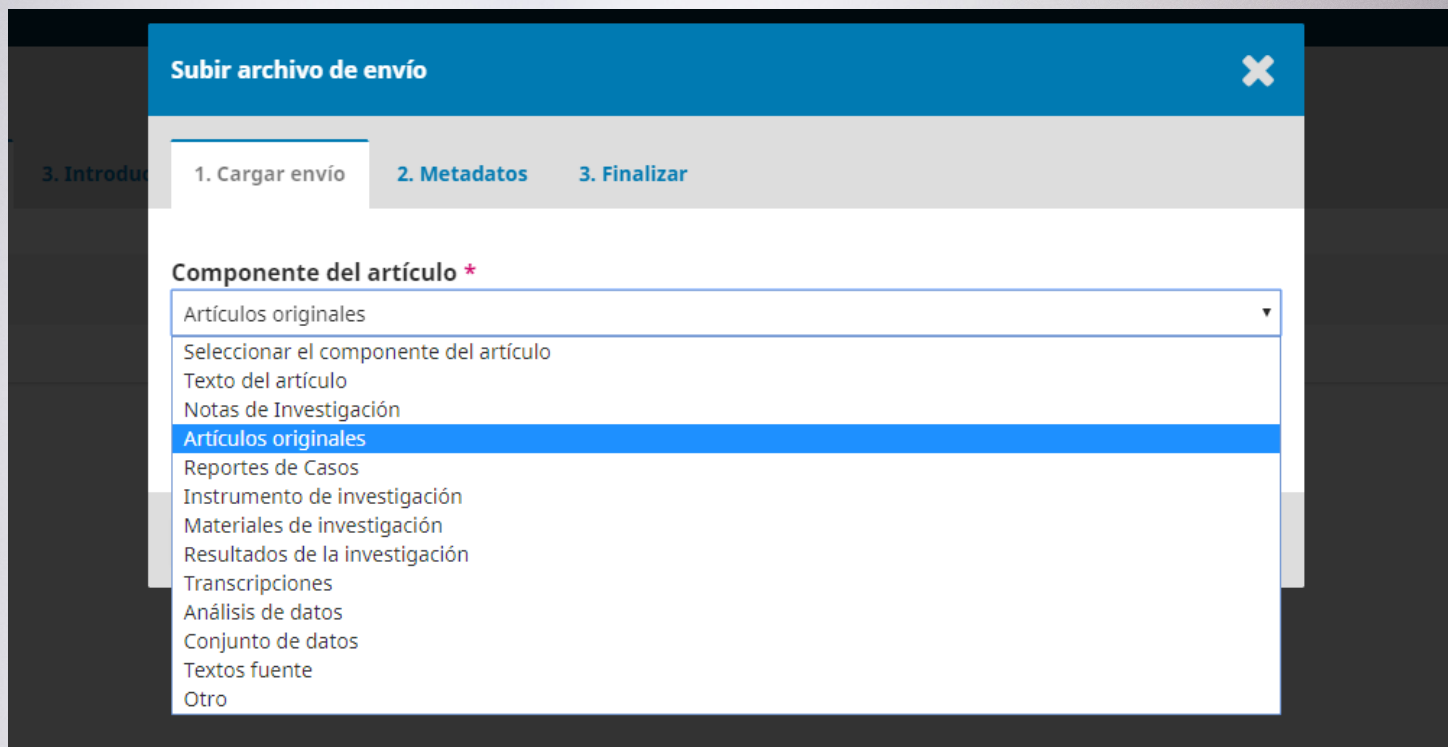


4) Elija la sección de “Ab Intus a la que enviará su artículo”

También complete las casillas de verificación de requisitos del envío. Si tiene comentarios o aclaraciones para el editor quede hacerlo en el campo correspondiente. Finalmente presione “Guardar y continuar”.

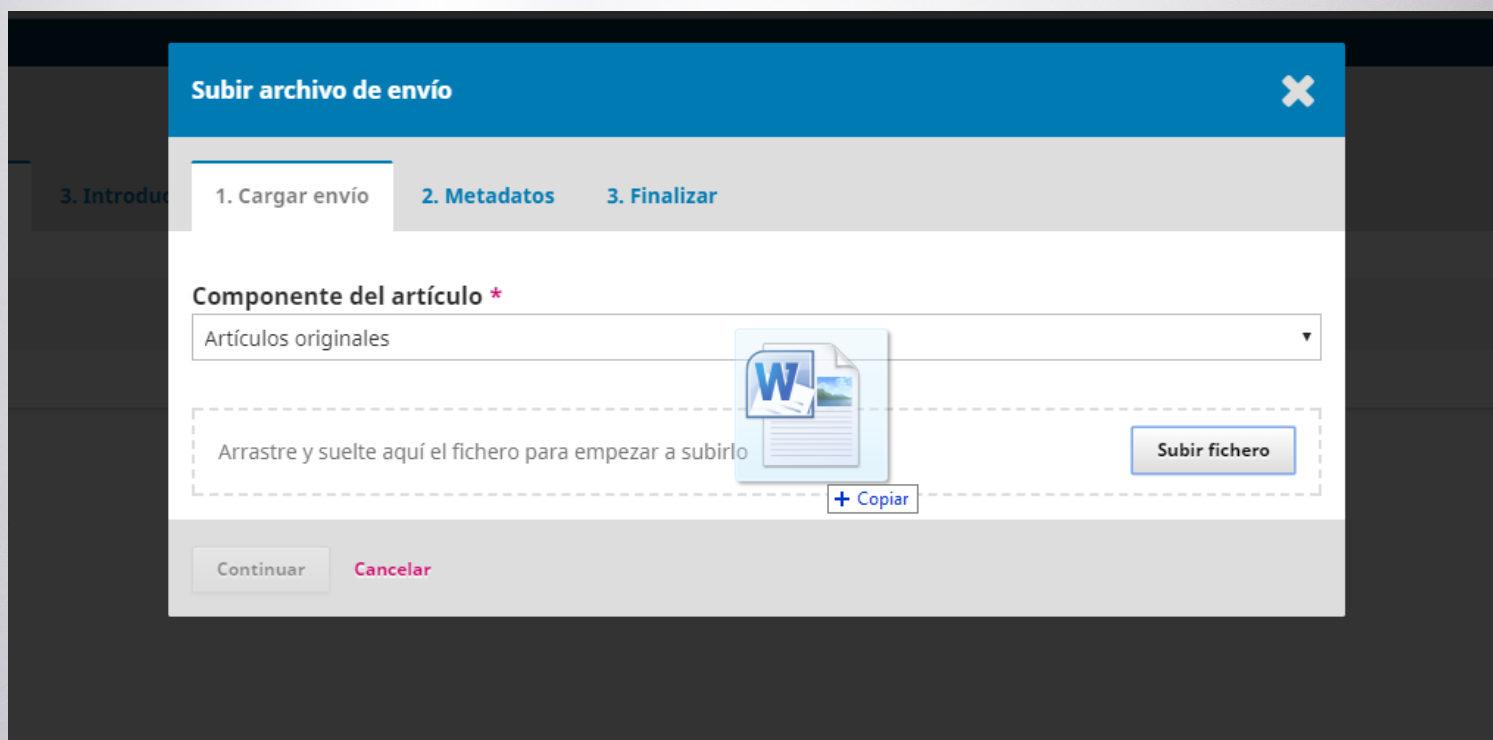


5) Seleccione qué tipo de material envía



6) Cargue el archivo

Luego presione "Continuar".



Si lo desea. Puede cambiar el nombre del archivo.

Subir archivo de envío

1. Cargar envío 2. Metadatos 3. Finalizar

jsalazar, Autor, Links.docx [✎ Editar](#)

docx 12KB

[Continuar](#) [Cancelar](#)

7) Carga finalizada

Luego presione “Completado”.

Enviar un artículo (5) WhatsApp

ssion/wizard/2?submissionId=12#step-2

il - Recibidos - jc Facultad de Ciencias Universidad Nacional WhatsApp Odeon - Inicio La Ribera Web | Infor Instagram Ole Diario Deportivo Netf

Subir archivo de envío

1. Cargar envío 2. Metadatos 3. Finalizar

Archivo añadido

[Enviar otro archivo](#)

[Completado](#) [Cancelar](#)

8) Introduzca los metadatos

Prefijo, Título (obligatorio), Subtítulo, Resumen (en los dos idiomas), Palabras Clave y Citas (Referencias Bibliográficas).

Ab Intus Español (Esp)

Enviar un artículo

1. Inicio 2. Cargar el envío 3. Introducir los metadatos 4. Confirmación 5. Siguiendo pasos

Tareas 0

Propuestas

Números

Preferencias

Usuarios/as y roles

Herramientas

Prefijo

Si el título del libro comienza con "Un/a" o "El/La/Los/Las" (o algo similar que no debiera considerarse en el orden alfabético) sitúa esta palabra en Prefijo.

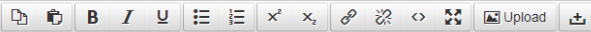
Título *

This field is required.

Subtítulo

El subtítulo opcional del envío aparecerá tras los dos puntos (:) que siguen al título principal.

Resumen *



Lista de colaboradores

Nombre	Correo electrónico	Rol	Contacto Principal
▶ Jose Salazar	jsalazar@hum.unrc.edu.ar	Autor	<input checked="" type="checkbox"/>